

入学までに、家庭で用意するものについて

※ 用意するものについては、「新1年生学用品等の購入について（R4. 11. 1配付）」を参照してください。

※ 各家庭で用意した学用品には、1つ1つに名前をひらがなで記入してください。
（クラスのみみんなが同じものを持ってきます）

※ 各袋の大きさは、あくまで目安です。使いやすい大きさをご用意ください。

（1）筆箱

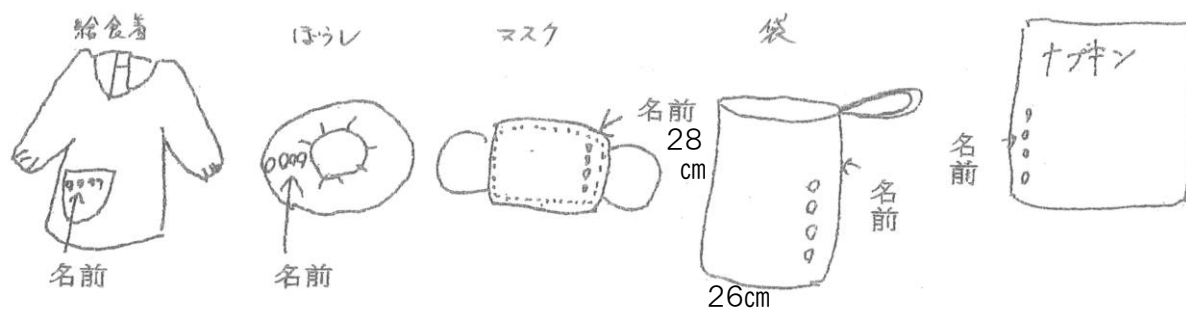
○角型のマグネット式が望ましいです。

○筆箱の中には、下記のものを入れます。

- ① 4Bの鉛筆5本 ② 赤鉛筆1本 ③ 青鉛筆1本 ④ 消しゴム1個（白）
- ⑤ ミニじょうぎ（15cm程度） ⑥ ネームペン（油性）1本

（2）給食着と給食着袋

（たて28cm×横26cm程度）



○給食着袋は、袋の口を閉じた状態で、ひもの上から袋の下までの長さが60cm程度にようにします（長すぎると、床についてしまいます）。



(3) 歯磨き用の袋

(たて18cm×横15cm程度)

○歯ブラシ、コップを入れます。

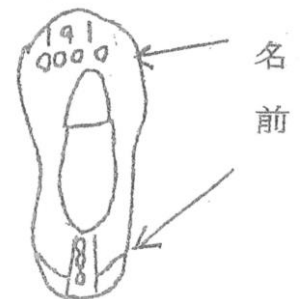
(現在は、新型コロナウイルス感染症対応のため、給食後の歯磨きを中止しています。)

(4) 上履き袋

(たて30cm×横23cm程度)

○上履きを入れます。

○上履きには、上の部分とかかとの部分の2か所に名前を書きます。



(5) 粘土

○新しいものは、粘土を袋から出して、箱に入れます。

○粘土箱に、幅広のゴムをかけます。箱の上下とゴムに記名します。



(6) 防災頭巾

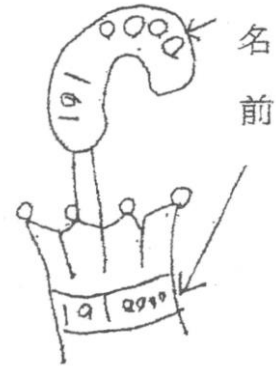
○市販のものでも、手作りのものでもよいです。児童椅子の座布団と兼用するので、椅子に取り付けられるように、カバーや袋に入れ、ゴム等を付けます。



(7) 傘

※ 丸めてたためるようにしておいてください。

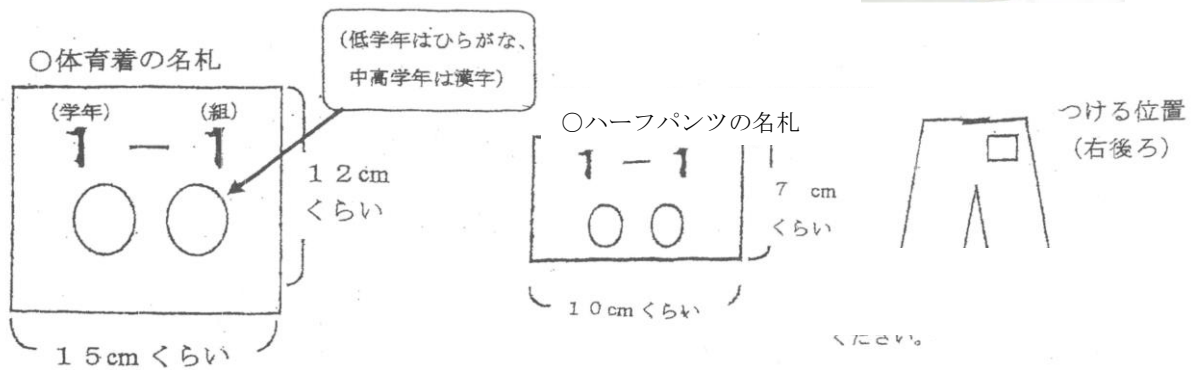
○傘立てに置いたときに上から見ても分かるように名前を書きます。



(8) 体育着

※ たたんで入れられるようにして下さい。

- 体育着上：白丸首の半袖シャツ
- 体育着下：紺のハーフパンツ
- 体育帽子：紅白帽子（顎にかけるゴムを付けてください）



(9) 体育着袋

(たて32cm×横32cm程度)

○袋の口を閉じた状態で、ひもの上から袋の下までの長さが60cm程度になるようにします（長すぎると、床についてしまいます）。

○冬季には、冬用（長袖・長ズボン）の体育着を入れることもあります。



(10) 手さげ袋

(たて35cm×横45cm程度)

- 給食着、体育着、上履き 等を入れ、週初めに学校へ持ってきて、週末にお家へ持ち帰ります。
お道具箱を入れることもあります。
- 口が大きく開く、手さげ袋の形がよいです。

(11) 算数セット

- ・計算カードやおはじきにも、一つ一つ名前を書きます。
(落とした時に、みんな同じものを持っているので、誰のかわからなくなります。)
- ・カード類は一枚一枚切り離しておきます。

●その他

○水筒

- ・水筒入れに置いたときに上から見ても分かるように名前を書きます。
- ・肩にかける紐がついたものを用意してください。



入学式当日に、配られるもの

○名札

- ・入学式当日に、学級色で各自に2枚配付します。

○通学帽子

- ・顎にかけるゴムを付けてください。
- ・就学時健診で申し込んだサイズを渡します（サイズの変更はできません）。

○下校班の色リボン

- ・通学帽子の横に縫い付けます。



「健康連絡カード」は、現在使用しておりません（配付しません）

※欠席、遅刻連絡について

- ・欠席や遅刻の場合は、学校情報メールにて学校へ連絡してください。
- ・欠席や遅刻の際には、必ず通学班にもご連絡ください。通学班の子が、分からないで待つことになってしまいます。

※運動を見学する場合の連絡

- ・連絡帳にて、その旨をお伝えください。その際には、学校へ行ったら朝のうちに担任へ見せるように、お子さんにお話ししておいてください。